

# LADYBABY

VAN AKI FORRÓN SZERETI!

Tervezte: Uwe Rosenberg  
Játékosok: 3-5 Ajánlott: 12 éves kortól Játékidő: kb.: 60 perc

## TARTALOM



21 tarkabab  
(11 F, 5 L, 5 B)



19 chilis-bab  
(10 F, 4 L, 5 B)



17 disznóbab  
(9 F, 4 L, 4 B)



15 zöldbab  
(9 F, 3 L, 3 B)



13 szójabab  
(8 F, 2 L, 3 B)



11 szemes-bab  
(7 F, 2 L, 2 B)



8 vörös-bab  
(5 F, 1 L, 2 B)



6 veteménybab  
(4 F, 1 L, 1 B)



2 kártya  
„3. babföld”

A rövidítések: F = Férfi, L = Lady, B = Bébi

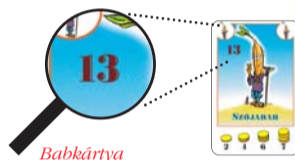
## A JÁTÉK

A **Bobnanza** alapjátéktól függetlenül játszható **LADYBABY** játékban a játékosoknak még jobban kell figyelniük a termelésre, mert az alapjátéktól eltérően a **LADYBABY**-ban nem egyformák a férfi és a lady babkártyák babértékmérői, sőt a bébi lapokon egyáltalán nincs babérték feltüntetve. A játékosoknak törekedniük kell arra, hogy egy babföld learatásakor a nagyobb értékű lady babkártya legyen felül, mert így több Tallért kaphatnak a termésért. A játékosok célja a **LADYBABY**-ban is az, hogy minél több tallérhoz jussanak.

## A JÁTÉK TARTOZÉKAI

### A babkártyák

A játékban nyolc különböző fajta babkártya van, eltérő mennyiségben. A babkártyákon, fajtánként fel van tüntetve, hogy hány darab van belőle a játékban. A babkártyák alsó részén lévő „babértékmérő” számok megmutatják, hogy hány tallért kap a játékos a bab eladásakor. A Bébi kártyákon nincs „babértékmérő”. A „babérték” azt mutatja meg, hogy hány darab, ahhoz a fajtához tartozó babot kell a játékosnak eladnia azért, hogy egy, kettő, három vagy akár még több tallért kapjon.



Babkártya darabszáma

### A tallérok

Amikor a játékos eladja termését, tallérokat kap érte. A tallérok a babkártya hátoldalán találhatóak. Egy babkártya egy tallért ér.

**1. Példa:** 1 és 2 babkártya eladásakor a játékos 0 tallért kap, 3 és 4 babkártya eladásakor a játékos 1 tallért kap, 5 és 6 babkártya eladásakor a játékos 2 tallért kap, 7 babkártya eladásakor a játékos 3 tallért kap, 8 és az feletti babkártya eladásakor a játékos 4 tallért kap



Babértékmérő

Tallér bevétel



Az eladáskor szükséges (azonosfajtaúhoz tartozó) babkártyák száma.

1. Babföld 2. Babföld

### A babföldek

A játékosok az előtűnik lévő üres helyen alakítják ki az első két babföldjüket az asztalon. A játék megkezdésekor minden játékosnak két babföldje lehet. A játékos egy babföldre az azonos fajtához tartozó babkártyákból, tetszés szerinti mennyiségűt sorakoztathat fel, a képen látható módon.



## A JÁTÉK ELŐKÉSZÍTÉSE

A játékosok választanak egy osztó játékosot, aki a „3.babföld” kártyákat félreteszi, a babkártyákat pedig alaposan megkeveri, majd **minden játékosnak 5 lapot ad a kezébe.**

**Figyelem!** A játékosok a kézbe kapott lapok sorrendjén **nem változtathatnak**, a lapokat nem válogathatják egymás mellé fajtánként, ahogy ez más kártyajátékokban engedélyezett. Ez azt jelenti, hogy a játékosoknak a lapokat úgy kell a kezükben tartani, ahogy azt az osztó játékos kiosztotta. A játék során is az új lapokat minden esetben a régiéik mögé kell illeszteni. Az osztó játékos a maradék lapokból egy lefordított (tallér oldalával felfelé) paklit („húzó-pakli”) képez az asztalon. A játékosok választanak egy kezdő játékosot.



Minden játékos 5 lapot kap a kezébe. Ez az első lap!

## A JÁTÉK MENETE

Az éppen soron lévő játékos lépése a következő négy szakaszból áll:

1. babkártya kijátszása
2. kereskedés és ajándékozás
3. babtermelés
4. új babkártya húzás

A **LADYBABY** játékban az azonos típusú babfajtaúhoz tartozó férfi, lady és bébi babkártyákat egy babföldön lehet termelni. A termelés éppúgy, mint a **Bobnanza** alapjátékban, az 1. és 3. szakaszban lehetséges. A bébi babok a 2. szakaszban is beépíthetőek. Az új lapot mindig a termőföld legfelső lapjára kell, helyezni, nem lehet a termőföldön lévő lapok közé csúsztatni.

**Figyelem!** Egy babföld learatásakor mindig a legfelső lap babértékmérőjét kell figyelembe venni.

### 1 szakasz: babkártya kijátszása

Az éppen soron lévő játékosnak **ki kell játszania az első lapot** a kezéből. Ez az a lap, amit elsőként kapott az osztó játékostól. A játékos ezzel a lappal egy új babföldön kezdheti meg a termelést, vagy ha már van olyan fajta babja, akkor a már ott lévő termést gazdagíthatja.

Ezután a játékos, ha akarja kijátszhatja a sorban következő (második) lapját is, amit szintén valamelyik babföldjére helyezhet. Ha a játékosnak nincs lap a kezében, kihagyja ezt a játékszakszást.

Ha a játékosnak olyan babkártyát kell kijátszania, amit nem termel egyik babföldjén sem, akkor az egyik babföldjéről be kell takarítania a termést és el kell adnia. (Erről bővebben a „babtermés learatása és eladása” címszó alatt olvasható.)

### 2 szakasz: kereskedés és ajándékozás

A játékos húz két lapot a „húzó-pakliból” és felfordítva leteszi a két lapot az asztalra.

Ezek után a játékos dönthet, hogy egyik, vagy mindkét lapot megtartja, vagy odaajándékozza valamelyik játékosársának. Abban az esetben, ha a játékos egyik, vagy mindkét lapot megtartja, akkor azt maga elé kell tennie, de jól láthatóan elkülönítve babföldjeitől. Ha a játékos nem akarja megtartani a lapokat, akkor azt/azokat felajánlhatja játékosársainak.

**Fontos alapszabály!** Mindig csak az éppen soron lévő játékos kezdeményezhet kereskedést. A játékos a két felfordított lapon kívül felajánlhat kereskedésre egyet a kezében tartott lapjai közül is. Ebben az esetben nem kell betartania a kézben tartott lapok sorrendjét.

A játékosársak csak a kézben tartott lapjaikkal kereskedhetnek. Több babkártyát is ajánlhatnak, vagy kérhetnek egyért cserébe.

Miután a felfordított két lap gazdára talál, a játékosok továbbra is kereskedhetnek az éppen soron lévő játékosal.

**Figyelem!** A játékosok az elcsereált lapokat jól láthatóan elkülönítve a babföldjük mellé teszik az asztalon. **Ezeket a lapokat a játékosok nem vehetik kezükbe, és nem kereskedhetnek velük tovább.** A játékosok a kereskedés során sem változtathatnak a kézben tartott lapjaik sorrendjén, de bármelyik lappal kereskedhetnek. A kereskedésre felkínált lapot a játékosok addig nem vehetik ki a kezeikből, míg a kereskedést szóban le nem folytatták egymás közt.

**Fontos:** A kereskedés során a játékosok csak a babkártya típusát mondhatják meg, de nem árulhatják el, hogy férfi, lady, vagy bébi lappal akarnak kereskedni.

**Ajándékozás:** A játékosok a kereskedés alatt ajándékozhatnak is egymásnak babkártyát. Az éppen soron lévő játékos tetszése szerint ajándékozhat játékosársainak a két általa felfordított lapból, vagy a kezében tartott lapokból. A többi játékos nem ajándékozhat. A játékosársaknak nem kötelező elfogadniuk az ajándékba felkínált lapot.

Abban az esetben, ha az éppen soron lévő játékos a két felfordított lap valamelyikét, vagy egyiket sem tudta játékosársainak eladni, elajándékozni, akkor azt/azokat a játék következő szakaszában a babföldjére kell tennie, ha szükséges learatva egy már meglévő babterméset.

**Bébi termelése** Abban az esetben, ha a kereskedés során egy játékos bébi babkártyát kap akkor azonnal le kell tennie a megfelelő termőföldjére. Amennyiben nincs ilyen babföldje, akkor csak a játék 3. szakaszában teheti le ezt a lapot, úgy hogy le kell aratnia egyik babföldjéről a termést. A játékos egy babföldre tett bébi babkártyáért a babföldön belül egy lady babkártyát 2 hellyel előre helyezhet. Ezzel az akcióval a játékos elérheti azt, hogy a termőföldje első helyére lady babkártya kerüljön.

**2. Példa** Egy vörös babokból álló termőföld lapjainak sorrendje: férfi - férfi - lady - férfi - férfi.


A játékos egy bébi kártyát tesz a termőföldre, majd előrébb helyezi két mezővel a lady kártyát.

A lapok sorrendje a következő:

férfi - férfi - férfi - férfi - lady - bébi.

Újabb bébi babkártya lehelyezése után a lapok sorrendje:

férfi - férfi - férfi - férfi - bébi - bébi - lady.



A kereskedés és ajándékozás szakasz akkor ér véget, amikor már egy játékos sem akar lapot cserélni, vagy elajándékozni.

### 3. szakasz: babtermelés

Minden játékos elhelyezi babföldjein a megszerzett lapokat. A játékosok tetszés szerinti sorrendben helyezhetik babföldjeikre a megszerzett lapokat. A játékos két lap elhelyezése közt le is arathatja egy babföld termését. A játékosnak arra is lehetősége van, hogy egy olyan babfajtaból tartson meg egy lapot, amelyik még nincs egyik babföldjén sem. Ebben az esetben a játékosnak a két babföldje közül az egyiket le kell aratnia. Akkor is, ha a termésért nem kap egy tallért sem. Mint ahogy a 2. szakaszban, itt is érvényes, hogy minden termőföldre helyezett bébi kártyáért egy lady kártyát 2 hellyel előrébb lehet helyezni.

### 4. szakasz új babkártya húzás

Az éppen soron lévő játékos egymás után három lapot húz a húzó-pakliból. A játékos a felhúzott lapokat egymás után a kezében tartott lapok mögé illeszti. A játékosnak a lapokat olyan sorrendbe kell a kézben tartott lapok mögé illesztenie, ahogyan felhúzta. Amikor elfognak a lapok a húzó-pakliból, az osztó játékos a lerakó-pakli lapjait újakeveri és egy új felhúzó-paklit képez belőlük.

## BABTERMÉS LEARATÁSA ÉS ELADÁSA

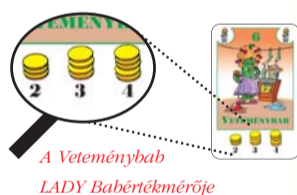
Akkor, amikor egy játékos egyik babföldjének termését le akarja aratni, minden babkártyáját el kell adnia arról a babföldről. A játékos megszámlolja a babföldjén lévő babkártyákat. A játékos megkapja a babkártyák darabszámának megfelelően a legfelső babkártyán látható babértékmérő által meghatározott mennyiségű tallért. A játékos a talléros oldalára fordít annyi babkártyát, amennyi tallér a babkártyái után jár neki, és ezeket a lapokat elkülönítve maga mellett gyűjti. A játékos a maradék (nem talléros oldalára fordított) babkártyáit babos oldalukkal felfelé a lerakó-pakliba teszi. Előfordulhat az is, hogy a játékos nem kap egy tallért sem a babföldje learatásakor.

Akkor, ha egy játékosnak le kell aratnia a babtermését, ki kell választania babföldjei közül azt, amelyiken ezt megteszi. A játékos nem arathat le olyan babföldről babtermést, amin csak 1 babkártya van. **Kivéve** abban az esetben, ha a játékos mindkét babföldjén csak egy-egy babkártya van.

A játék folyamán az éppen **nem soron lévő játékosoknak** is lehetőségük van termésük learatására és eladására. A termék értékét a legfelső lap babértékmérője és a termelt lapok darabszáma határozza meg. A lady kártyáknak magasabb értékű a babértékmérője, ezért célszerű a termést akkor learatni, amikor a termőföld legfelső lapja lady babkártya.

Tallérnak mindig a termék utolsóként lerakott lapjait használják a játékosok, a korábban lerakott lapok kerülnek a lerakó pakliba.

**Kivétel:** A lady babkártyáknak fantasztikus a babértékmérőjük. Abban az esetben, ha egy babföld learatásakor egy lady lap van felül, a tallér lapokat az érintett játékos a lerakó-pakliból kapja. Ha a lerakó-pakli kevés, akkor a játékos a tallérokat a húzó-pakliból kapja meg. Például egy veteménybab termőföldön 4 lap van. A játékos 5 tallért kap a lerakó-pakliból, így a learatott veteménybab lapok visszakerülnek a játékba.



**Figyelem!** A bébi lapokon nincsen babértékmérő! Ez azt jelenti, hogy egy olyan babföld learatásakor, aminek a legfelső lapja bébi lap, a játékos nem kap egy tallért sem.



## BABFÖLD LAPJAI

A játékban két „3. babföld-kártya” van, amit egy-egy játékos megvásárolhat. A többi játékosnak a játék végéig csak 2 babföldje lehet. A játékos akkor is megveheti a „3. babföld-kártya”-t, ha éppen nem ő van a soron. Ennek a lapnak az ára 3 tallér. Amikor a játékos kifizeti a „3. babföld-kártya” árát, tallérkártyái közül 3-at visszafordít a babos oldalára, és a lerakó-pakliba teszi azokat. Annak a játékosnak, aki megveszi a „3. babföld-kártya”-t, a játék végéig 3 babföld áll a rendelkezésére a kettő helyett. Ezt a „3. babföld-kártya”-t a játékos felfordítva a két meglévő babföldje mellé teszi.

## A JÁTÉK VÉGE

Akkor, amikor a játékosok a játék folyamán a kereskedés és ajándékozás szakaszban harmadszor használják fel a felhúzó-pakli összes lapját, a kereskedés és ajándékozás szakaszt, valamint a babtermelés szakaszt a játékosok még befejezhetik. Abban az esetben, ha az új babkártya húzása szakaszban harmadszor fogy el a felhúzó-pakli összes lapja, a játék azonnal véget ér. A játékosok még learatathatják és eladhatják babföldjeik termését. A játékosok kezeiben maradt lapok nem számíthatók bele a termelésbe!

A játékot az a játékos nyeri, akinek a legtöbb tallérja gyűlt össze.

## A BOHNANZA ÉS A LADYBABY RAJONGÓINAK

Meglepetéssel várjuk mindazokat, akik ellátogatnak a [www.amigo-spiele.de](http://www.amigo-spiele.de) oldalra. Ahol egy Bohnanza történetet nézhetnek meg Adam a tarkabab, Olli a vörösbab, és Lambrecht a chilis-bab részvételével, akik Bohnanzát játszanak.

A játékhoz jó szórakozást kíván a Piatnik Budapest Kft.



Importálja és forgalmazza a **Piatnik Budapest Kft.**  
1034 Budapest, Bécsi út 100. Tel: 388-4122  
email: [piatnik@piatnik.hu](mailto:piatnik@piatnik.hu)  
Szármaszási hely: EU

